

Colombia - Perú

MAMÍFEROS del Bajo Putumayo-Yaguas-Cotuhé


1

Olga L. Montenegro¹, William Bonell², Farah Carrasco-Rueda³ & Cynthia Díaz⁴

¹Universidad Nacional de Colombia, ²Wildlife Conservation Society-Colombia, ³Field Museum of Natural History & ⁴Frankfurt Zoological Society-Perú

Fotos: Farah Carrasco-Rueda (FCR) [farahcarrasco@gmail.com], Willam Bonell (WB) [wbonell1946@gmail.com], Olga L. Montenegro (OLM) [olmontenegrod@gmail.com], Javier Salas (JS), Corine Vriesendorp (CV), Álvaro del Campo (ADC), Ana Lemos (AL), Luis Torres (LT), Ana Rosa Sáenz (ARS), Cristina López (CL) & Elmer Vásquez (EV). Producido por los autores con la asistencia de Juliana Philipp, Field Museum.

Las fotos de las cámaras trampa en esta guía fueron recopiladas durante los Inventarios Rápidos Biológicos y Sociales 31 y 28 (IR31 & IR28) del Field Museum. Agradecimientos: A todas las comunidades visitadas durante el IR31 y a los equipos biológico y social.

 © Field Museum (2021) CC BY-NC 4.0. Los trabajos con esta licencia son libres de usar / compartir / remezclar con atribución, pero no permiten el uso comercial del trabajo original.

[fieldguides.fieldmuseum.org]

[1376]

versión 1

9/2021



1 *Didelphis marsupialis*
DIDELPHIDAE
Muca/Chucha mantequera



2 *Didelphis marsupialis*
DIDELPHIDAE
Muca/Chucha mantequera



3 *Metachirus nudicaudatus*
DIDELPHIDAE
Muca/Chucha, cuatro ojos



4 *Philander andersoni*
DIDELPHIDAE
Muca/Chucha, cuatro ojos

OLM



5 *Cabassous unicinctus*
DASYPODIDAE
Coletrapo

CV



6 *Dasypus kappleri*
DASYPODIDAE
Carachupa/Armadillo espuelón



7 *Dasypus novemcinctus*
DASYPODIDAE
Carachupa/Armadillo/Gurre



8 *Priodontes maximus*
DASYPODIDAE
Carachupa mama/Armadillo trueno



9 *Myrmecophaga tridactyla*
MYRMECOPHAGIDAE
Oso hormiguero/Oso palmero

Colombia - Perú

MAMÍFEROS del Bajo Putumayo-Yaguas-Cotuhé

Olga L. Montenegro¹, William Bonell², Farah Carrasco-Rueda³ & Cynthia Díaz⁴

¹Universidad Nacional de Colombia, ²Wildlife Conservation Society-Colombia, ³Field Museum of Natural History & ⁴Frankfurt Zoological Society-Perú

Fotos: Farah Carrasco-Rueda (FCR) [farahcarrasco@gmail.com], Willam Bonell (WB) [wbonell1946@gmail.com], Olga L. Montenegro (OLM) [olmontenegrod@gmail.com], Javier Salas (JS), Corine Vriesendorp (CV), Álvaro del Campo (ADC), Ana Lemos (AL), Luis Torres (LT), Ana Rosa Sáenz (ARS), Cristina López (CL) & Elmer Vásquez (EV). Producido por los autores con la asistencia de Juliana Philipp, Field Museum.

Las fotos de las cámaras trampa en esta guía fueron recopiladas durante los Inventarios Rápidos Biológicos y Sociales 31 y 28 (IR31 & IR28) del Field Museum.

Agradecimientos: A todas las comunidades visitadas durante el IR31 y a los equipos biológicos y social.



© Field Museum (2021) CC BY-NC 4.0. Los trabajos con esta licencia son libres de usar / compartir / remezclar con atribución, pero no permiten el uso comercial del trabajo original.

[fieldguides.fieldmuseum.org]

[1376]

versión 1

9/2021



10 *Tamandua tetradactyla*
MYRMECOPHAGIDAE
Mielero/Hormiguero pequeño

OLM



11 *Tamandua tetradactyla*
MYRMECOPHAGIDAE
Mielero/Hormiguero pequeño

OLM



12 *Cyclopes didactylus*
CYCLOPIDIDAE
Serafín/Gran bestia

EV



13 *Rhynchonycteris naso*
EMBALLONURIDAE
Murcielaguito narigudo/Chimbe

JS



14 *Artibeus obscurus*
PHYLLOSTOMIDAE
Murcielaguito frugívoro negro

OLM



15 *Artibeus planirostris*
PHYLLOSTOMIDAE
Murciélago frutero de rostro plano

OLM



16 *Artibeus planirostris*
PHYLLOSTOMIDAE
Murciélago frutero de rostro plano

OLM



17 *Carollia brevicauda*
PHYLLOSTOMIDAE
Murciélago sedoso de cola corta

OLM



18 *Carollia brevicauda*
PHYLLOSTOMIDAE
Murciélago sedoso de cola corta

OLM

Colombia - Perú

MAMÍFEROS del Bajo Putumayo-Yaguas-Cotuhé

Olga L. Montenegro¹, William Bonell², Farah Carrasco-Rueda³ & Cynthia Díaz⁴

¹Universidad Nacional de Colombia, ²Wildlife Conservation Society-Colombia, ³Field Museum of Natural History & ⁴Frankfurt Zoological Society-Perú

Fotos: Farah Carrasco-Rueda (FCR) [farahcarrasco@gmail.com], Willam Bonell (WB) [wbonell1946@gmail.com], Olga L. Montenegro (OLM) [olmontenegrod@gmail.com], Javier Salas (JS), Corine Vriesendorp (CV), Álvaro del Campo (ADC), Ana Lemos (AL), Luis Torres (LT), Ana Rosa Sáenz (ARS), Cristina López (CL) & Elmer Vásquez (EV). Producido por los autores con la asistencia de Juliana Philipp, Field Museum.

Las fotos de las cámaras trampa en esta guía fueron recopiladas durante los Inventarios Rápidos Biológicos y Sociales 31 y 28 (IR31 & IR28) del Field Museum. Agradecimientos: A todas las comunidades visitadas durante el IR31 y a los equipos biológico y social.



© Field Museum (2021) CC BY-NC 4.0. Los trabajos con esta licencia son libres de usar / compartir / remezclar con atribución, pero no permiten el uso comercial del trabajo original.

[fieldguides.fieldmuseum.org]

[1376]

versión 1

9/2021



19 *Carollia castanea*
PHYLLOSTOMIDAE
Murciélago frutero castaño

OLM



20 *Carollia castanea*
PHYLLOSTOMIDAE
Murciélago frutero castaño

OLM



21 *Carollia perspicillata*
PHYLLOSTOMIDAE
Murciélago común

OLM



22 *Carollia perspicillata*
PHYLLOSTOMIDAE
Murciélago común

OLM



23 *Dermanura glauca*
PHYLLOSTOMIDAE
Murciélago frutero plateado

OLM



24 *Dermanura glauca*
PHYLLOSTOMIDAE
Murciélago frutero plateado

OLM



25 *Dermanura cf. gnoma*
PHYLLOSTOMIDAE
Murciélago frutero enano

OLM



26 *Dermanura cf. gnoma*
PHYLLOSTOMIDAE
Murciélago frutero enano

OLM



27 *Desmodus rotundus*
PHYLLOSTOMIDAE
Vampiro común

OLM

Colombia - Perú


MAMÍFEROS del Bajo Putumayo-Yaguas-Cotuhé

Olga L. Montenegro¹, William Bonell², Farah Carrasco-Rueda³ & Cynthia Díaz⁴

¹Universidad Nacional de Colombia, ²Wildlife Conservation Society-Colombia, ³Field Museum of Natural History & ⁴Frankfurt Zoological Society-Perú

Fotos: Farah Carrasco-Rueda (FCR) [farahcarrasco@gmail.com], Willam Bonell (WB) [wbonell1946@gmail.com], Olga L. Montenegro (OLM) [olmontenegrod@gmail.com], Javier Salas (JS), Corine Vriesendorp (CV), Álvaro del Campo (ADC), Ana Lemos (AL), Luis Torres (LT), Ana Rosa Sáenz (ARS), Cristina López (CL) & Elmer Vásquez (EV). Producido por los autores con la asistencia de Juliana Philipp, Field Museum.

Las fotos de las cámaras trampa en esta guía fueron recopiladas durante los Inventarios Rápidos Biológicos y Sociales 31 y 28 (IR31 & IR28) del Field Museum. Agradecimientos: A todas las comunidades visitadas durante el IR31 y a los equipos biológico y social.

 © Field Museum (2021) CC BY-NC 4.0. Los trabajos con esta licencia son libres de usar / compartir / remezclar con atribución, pero no permiten el uso comercial del trabajo original.

[fieldguides.fieldmuseum.org]

[1376]

versión 1

9/2021



28 *Desmodus rotundus*
PHYLLOSTOMIDAE
Vampiro común

OLM



29 *Gardnerycteris crenulatum*
PHYLLOSTOMIDAE
Murciélago de hoja nasal peluda

OLM



30 *Gardnerycteris crenulatum*
PHYLLOSTOMIDAE
Murciélago de hoja nasal peluda

OLM



31 *Glossophaga soricina*
PHYLLOSTOMIDAE
Murciélago longirostro de Pallas

OLM



32 *Lophostoma silvicolum*
PHYLLOSTOMIDAE
Murciélago de orejas redondas de garganta blanca

OLM



33 *Lophostoma silvicolum*
PHYLLOSTOMIDAE
Murciélago de orejas redondas de garganta blanca

OLM



34 *Micronycteris minuta*
PHYLLOSTOMIDAE
Murciélago orejudo peludo

OLM



35 *Micronycteris minuta*
PHYLLOSTOMIDAE
Murciélago orejudo peludo

OLM



36 *Phyllostomus elongatus*
PHYLLOSTOMIDAE
Murciélago hoja de lanza alargado

OLM

Colombia - Perú

MAMÍFEROS del Bajo Putumayo-Yaguas-Cotuhé

Olga L. Montenegro¹, William Bonell², Farah Carrasco-Rueda³ & Cynthia Díaz⁴

¹Universidad Nacional de Colombia, ²Wildlife Conservation Society-Colombia, ³Field Museum of Natural History & ⁴Frankfurt Zoological Society-Perú

Fotos: Farah Carrasco-Rueda (FCR) [farahcarrasco@gmail.com], Willam Bonell (WB) [wbonell1946@gmail.com], Olga L. Montenegro (OLM) [olmontenegrod@gmail.com], Javier Salas (JS), Corine Vriesendorp (CV), Álvaro del Campo (ADC), Ana Lemos (AL), Luis Torres (LT), Ana Rosa Sáenz (ARS), Cristina López (CL) & Elmer Vásquez (EV). Producido por los autores con la asistencia de Juliana Philipp, Field Museum.

Las fotos de las cámaras trampa en esta guía fueron recopiladas durante los Inventarios Rápidos Biológicos y Sociales 31 y 28 (IR31 & IR28) del Field Museum.

Agradecimientos: A todas las comunidades visitadas durante el IR31 y a los equipos biológico y social.



© Field Museum (2021) CC BY-NC 4.0. Los trabajos con esta licencia son libres de usar / compartir / remezclar con atribución, pero no permiten el uso comercial del trabajo original.

[fieldguides.fieldmuseum.org]

[1376]

versión 1

9/2021



37 *Phyllostomus elongatus*
PHYLLOSTOMIDAE
Murciélago hoja de lanza alargado

OLM



38 *Rhinophylla pumilio*
PHYLLOSTOMIDAE
Murciélago pequeño frutero común

OLM



39 *Rhinophylla pumilio*
PHYLLOSTOMIDAE
Murciélago pequeño frutero común

OLM



40 *Sturnira tildae*
PHYLLOSTOMIDAE
Murciélago de charreteras rojizas

OLM



41 *Sturnira tildae*
PHYLLOSTOMIDAE
Murciélago de charreteras rojizas

OLM



42 *Trachops cirrhosus*
PHYLLOSTOMIDAE
Murciélago verrucoso, come-sapo

OLM



43 *Trachops cirrhosus*
PHYLLOSTOMIDAE
Murciélago verrucoso, come-sapo

OLM



44 *Uroderma magnirostrum*
PHYLLOSTOMIDAE
Murciélago amarillento constructor de toldos

OLM



45 *Myotis cf. nigricans*
VESPERTILIONIDAE
Murciélago negruzco común

OLM

Colombia - Perú

MAMÍFEROS del Bajo Putumayo-Yaguas-Cotuhé

Olga L. Montenegro¹, William Bonell², Farah Carrasco-Rueda³ & Cynthia Díaz⁴

¹Universidad Nacional de Colombia, ²Wildlife Conservation Society-Colombia, ³Field Museum of Natural History & ⁴Frankfurt Zoological Society-Perú

Fotos: Farah Carrasco-Rueda (FCR) [farahcarrasco@gmail.com], William Bonell (WB) [wbonell1946@gmail.com], Olga L. Montenegro (OLM) [olmontenegrod@gmail.com], Javier Salas (JS), Corine Vriesendorp (CV), Álvaro del Campo (ADC), Ana Lemos (AL), Luis Torres (LT), Ana Rosa Sáenz (ARS), Cristina López (CL) & Elmer Vásquez (EV). Producido por los autores con la asistencia de Juliana Philipp, Field Museum.

Las fotos de las cámaras trampa en esta guía fueron recopiladas durante los Inventarios Rápidos Biológicos y Sociales 31 y 28 (IR31 & IR28) del Field Museum.

Agradecimientos: A todas las comunidades visitadas durante el IR31 y a los equipos biológicos y social.



© Field Museum (2021) CC BY-NC 4.0. Los trabajos con esta licencia son libres de usar / compartir / remezclar con atribución, pero no permiten el uso comercial del trabajo original.

[fieldguides.fieldmuseum.org]

[1376]

versión 1

9/2021



46 *Myotis cf. nigricans*
VESPERTILIONIDAE
Murciélago negruzco común

OLM



47 *Lagothrix lagothricha*
ATELIDAE
Choro/Churuco

CV



48 *Cebuella pygmaea*
CALLITRICHIDAE
Leoncito/Titi león, leoncillo

OLM



49 *Leontocebus nigricollis*
CALLITRICHIDAE
Pichico/Bebeleche

WB



50 *Cebus albifrons*
CEBIDAE
Machín blanco/Cariblanco

ADC



51 *Saimiri macrodon*
CEBIDAE
Fraile/Mono ardilla/Mono tití

ADC



52 *Saimiri macrodon*
CEBIDAE
Fraile/Mono ardilla/Mono tití

WB



53 *Pithecia hirsuta*
PITHECIDAE
Huapo negro/Mico volador

FCR



54 *Nasua nasua*
PROCYONIDAE
Coatí. achuni/Cusumbo

Colombia - Perú

MAMÍFEROS del Bajo Putumayo-Yaguas-Cotuhé

Olga L. Montenegro¹, William Bonell², Farah Carrasco-Rueda³ & Cynthia Díaz⁴

¹Universidad Nacional de Colombia, ²Wildlife Conservation Society-Colombia, ³Field Museum of Natural History & ⁴Frankfurt Zoological Society-Perú

Fotos: Farah Carrasco-Rueda (FCR) [farahcarrasco@gmail.com], Willam Bonell (WB) [wbonell1946@gmail.com], Olga L. Montenegro (OLM) [olmontenegrod@gmail.com], Javier Salas (JS), Corine Vriesendorp (CV), Álvaro del Campo (ADC), Ana Lemos (AL), Luis Torres (LT), Ana Rosa Sáenz (ARS), Cristina López (CL) & Elmer Vásquez (EV). Producido por los autores con la asistencia de Juliana Philipp, Field Museum.

Las fotos de las cámaras trampa en esta guía fueron recopiladas durante los Inventarios Rápidos Biológicos y Sociales 31 y 28 (IR31 & IR28) del Field Museum. Agradecimientos: A todas las comunidades visitadas durante el IR31 y a los equipos biológico y social.



© Field Museum (2021) CC BY-NC 4.0. Los trabajos con esta licencia son libres de usar / compartir / remezclar con atribución, pero no permiten el uso comercial del trabajo original.

[fieldguides.fieldmuseum.org]

[1376]

versión 1

9/2021



55 *Nasua nasua*
PROCYONIDAE
Coatí. achuni/Cusumbo

OLM



56 *Potos flavus*
PROCYONIDAE
Chosna/"Mico" nocturno

JS



57 *Procyon cancrivorus*
PROCYONIDAE
Mapache cangrejero



58 *Eira barbara*
MUSELIDAE
Manco/Ulamá, martucha



59 *Eira barbara*
MUSELIDAE
Manco/Ulamá, martucha

CL



60 *Pteronura brasiliensis*
MUSELIDAE
Lobo de río

ADC



61 *Leopardus pardalis*
FELIDAE
Tigrillo



62 *Leopardus pardalis*
FELIDAE
Tigrillo



63 *Leopardus wiedii*
FELIDAE
Margay/Tigrillo mano gordo

Colombia - Perú

MAMÍFEROS del Bajo Putumayo-Yaguas-Cotuhé

Olga L. Montenegro¹, William Bonell², Farah Carrasco-Rueda³ & Cynthia Díaz⁴

¹Universidad Nacional de Colombia, ²Wildlife Conservation Society-Colombia, ³Field Museum of Natural History & ⁴Frankfurt Zoological Society-Perú

Fotos: Farah Carrasco-Rueda (FCR) [farahcarrasco@gmail.com], Willam Bonell (WB) [wbonell1946@gmail.com], Olga L. Montenegro (OLM) [olmontenegrod@gmail.com], Javier Salas (JS), Corine Vriesendorp (CV), Álvaro del Campo (ADC), Ana Lemos (AL), Luis Torres (LT), Ana Rosa Sáenz (ARS), Cristina López (CL) & Elmer Vásquez (EV). Producido por los autores con la asistencia de Juliana Philipp, Field Museum.

Las fotos de las cámaras trampa en esta guía fueron recopiladas durante los Inventarios Rápidos Biológicos y Sociales 31 y 28 (IR31 & IR28) del Field Museum.

Agradecimientos: A todas las comunidades visitadas durante el IR31 y a los equipos biológicos y social.



© Field Museum (2021) CC BY-NC 4.0. Los trabajos con esta licencia son libres de usar / compartir / remezclar con atribución, pero no permiten el uso comercial del trabajo original.

[fieldguides.fieldmuseum.org]

[1376]

versión 1

9/2021



64 *Leopardus wiedii*
FELIDAE
Margay/Tigrillo mano gordo



65 *Panthera onca*
FELIDAE
Tigre, otorongo/Mano de lana



66 *Panthera onca*
FELIDAE
Tigre, otorongo/Mano de lana

ARS



67 *Puma concolor*
FELIDAE
Puma/Tigre colorado



68 *Puma concolor*
FELIDAE
Puma/Tigre colorado



69 *Atelocynus microtis*
CANIDAE
Perro de orejas cortas



70 *Tapirus terrestris*
TAPIRIDAE
Tapir, sachavaca/Danta



71 *Pecari tajacu*
TAYASSUIDAE
Sajino/Cerrillo



72 *Tayassu pecari*
TAYASSUIDAE
Huangana/Puerco

Colombia - Perú

MAMÍFEROS del Bajo Putumayo-Yaguas-Cotuhé

Olga L. Montenegro¹, William Bonell², Farah Carrasco-Rueda³ & Cynthia Díaz⁴

¹Universidad Nacional de Colombia, ²Wildlife Conservation Society-Colombia, ³Field Museum of Natural History & ⁴Frankfurt Zoological Society-Perú

Fotos: Farah Carrasco-Rueda (FCR) [farahcarrasco@gmail.com], Willam Bonell (WB) [wbonell1946@gmail.com], Olga L. Montenegro (OLM) [olmontenegrod@gmail.com], Javier Salas (JS), Corine Vriesendorp (CV), Álvaro del Campo (ADC), Ana Lemos (AL), Luis Torres (LT), Ana Rosa Sáenz (ARS), Cristina López (CL) & Elmer Vásquez (EV). Producido por los autores con la asistencia de Juliana Philipp, Field Museum.

Las fotos de las cámaras trampa en esta guía fueron recopiladas durante los Inventarios Rápidos Biológicos y Sociales 31 y 28 (IR31 & IR28) del Field Museum. Agradecimientos: A todas las comunidades visitadas durante el IR31 y a los equipos biológico y social.



© Field Museum (2021) CC BY-NC 4.0. Los trabajos con esta licencia son libres de usar / compartir / remezclar con atribución, pero no permiten el uso comercial del trabajo original.

[fieldguides.fieldmuseum.org]

[1376]

versión 1

9/2021



73 *Tayassu pecari*
TAYASSUIDAE
Huangana/Puerco



74 *Mazama americana*
CERVIDAE
Venado colorado



75 *Mazama nemorivaga*
CERVIDAE
Venado chonto, cenizo/Venado gris



76 *Mazama nemorivaga*
CERVIDAE
Venado chonto, cenizo/Venado gris



77 *Inia geoffrensis*
INIIDAE
Bufe, delfin rosado



78 *Microsciurus* sp.
SCIURIDAE
Ardilla pequeña

LT

FCR



79 *Hadrosaurus igniventris*
SCIURIDAE
Ardilla grande, ardilla colorada



80 *Hadrosaurus igniventris*
SCIURIDAE
Ardilla grande, ardilla colorada



81 *Proechimys* sp.
ECHIMYIDAE
Ratón espinoso, ratón de monte

Colombia - Perú

MAMÍFEROS del Bajo Putumayo-Yaguas-Cotuhé

Olga L. Montenegro¹, William Bonell², Farah Carrasco-Rueda³ & Cynthia Díaz⁴

¹Universidad Nacional de Colombia, ²Wildlife Conservation Society-Colombia, ³Field Museum of Natural History & ⁴Frankfurt Zoological Society-Perú

Fotos: Farah Carrasco-Rueda (FCR) [farahcarrasco@gmail.com], Willam Bonell (WB) [wbonell1946@gmail.com], Olga L. Montenegro (OLM) [olmontenegrod@gmail.com], Javier Salas (JS), Corine Vriesendorp (CV), Álvaro del Campo (ADC), Ana Lemos (AL), Luis Torres (LT), Ana Rosa Sáenz (ARS), Cristina López (CL) & Elmer Vásquez (EV). Producido por los autores con la asistencia de Juliana Philipp, Field Museum.

Las fotos de las cámaras trampa en esta guía fueron recopiladas durante los Inventarios Rápidos Biológicos y Sociales 31 y 28 (IR31 & IR28) del Field Museum. Agradecimientos: A todas las comunidades visitadas durante el IR31 y a los equipos biológico y social.



© Field Museum (2021) CC BY-NC 4.0. Los trabajos con esta licencia son libres de usar / compartir / remezclar con atribución, pero no permiten el uso comercial del trabajo original.

[fieldguides.fieldmuseum.org]

[1376]

versión 1

9/2021



82 *Dasyprocta fuliginosa*
DASYPROCTIDAE
Añuje/Guara



83 *Myoprocta pratti*
DASYPROCTIDAE
Punchana/Tin tin



84 *Cuniculus paca*
CUNICULIDAE
Majás/Boruga



85 *Cuniculus paca*
CUNICULIDAE
Majás/Boruga



86 *Trichechus inunguis*
TRICHECHIDAE
Vaca marina (Juvenil)

© Guillermo Abadie - FZS Perú



87 *Trichechus inunguis*
TRICHECHIDAE
Vaca marina (homplato y costilla)

Colombia - Perú

MAMÍFEROS del Bajo Putumayo-Yaguas-Cotuhé

Olga L. Montenegro¹, William Bonell², Farah Carrasco-Rueda³ & Cynthia Díaz⁴

¹Universidad Nacional de Colombia, ²Wildlife Conservation Society-Colombia, ³Field Museum of Natural History & ⁴Frankfurt Zoological Society-Perú

Fotos: Farah Carrasco-Rueda (FCR) [farahcarrasco@gmail.com], Willam Bonell (WB) [wbonell1946@gmail.com], Olga L. Montenegro (OLM) [olmontenegrod@gmail.com], Javier Salas (JS), Corine Vriesendorp (CV), Álvaro del Campo (ADC), Ana Lemos (AL), Luis Torres (LT), Ana Rosa Sáenz (ARS), Cristina López (CL) & Elmer Vásquez (EV). Producido por los autores con la asistencia de Juliana Philipp, Field Museum.

Las fotos de las cámaras trampa en esta guía fueron recopiladas durante los Inventarios Rápidos Biológicos y Sociales 31 y 28 (IR31 & IR28) del Field Museum.

Agradecimientos: A todas las comunidades visitadas durante el IR31 y a los equipos biológico y social.



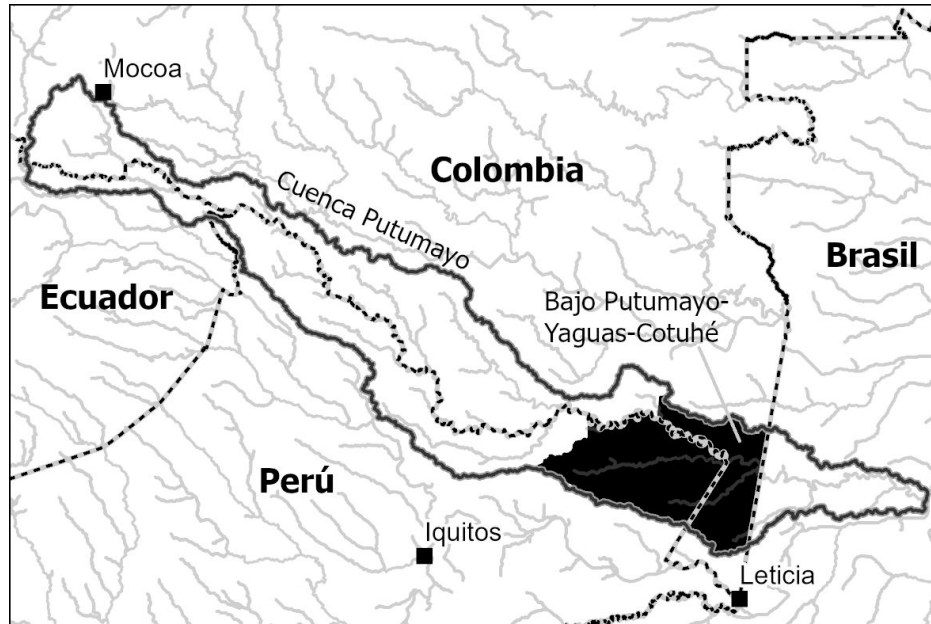
© Field Museum (2021) CC BY-NC 4.0. Los trabajos con esta licencia son libres de usar / compartir / remezclar con atribución, pero no permiten el uso comercial del trabajo original.

[fieldguides.fieldmuseum.org]

[1376]

versión 1

9/2021



Mapa de la Región del Bajo Putumayo-Yaguas-Cotuhé (Perú y Colombia).

Designed by Karen Klinger, Field Museum

Otras especies registradas

Caluromys lanatus – DIDELPHIDAE – Muca/Chucha lanuda

Marmosops sp. – DIDELPHIDAE – Muca/Chucha

Cormura brevirostris – EMBALLONURIDAE – Murciélago de saco ventral

Saccopteryx bilineata – EMBALLONURIDAE – Murciélago negro de listas

Saccopteryx leptura – EMBALLONURIDAE – Murciélago pardo de listas

Hsunycteris thomasi (*Lonchophylla thomasi*) – PHYLLOSTOMIDAE – Murciélago longirostro de Thomas

Phyllostomus hastatus – PHYLLOSTOMIDAE – Murciélago hoja de lanza mayor

Eptesicus furinalis – VESPERTILIONIDAE – Murciélago pardo menor

Aotus vociferans – AOTIDAE – Musmuqui/Mico nocturno/Buri buri

Alouatta seniculus – ATELIDAE – Aullador, Coto/Cotudo

Sapajus apella – ATELIDAE – Aullador, Coto/Cotudo

Cheracebus lucifer – PITHECIIDAE – Tocón negro/zogui-zogui

Bassaricyon alleni – PROCYONIDAE – Olingo chosna/"Mico" nocturno

Lontra longicaudis – MUSTELIDAE – Nutria

Sotalia fluviatilis – DELPHINIDAE – Delfín gris, delfín pequeño