

Argentina, Bolivia, Ecuador y Perú

Tigridaeae (IRIDACEAE) de la Región Andina

Hibert Huaylla Limachi

Photos by the authors; except where indicated. Produced by: Hibert Huaylla Limachi and Juliana Philipp.

© Hibert Huaylla Limachi [hibert_huaylla@hahoo.es]. Universidade Estadual Feira de Santana (UEFS), Feira de Santana, Bahia, Brasil. Universidad Mayor Real y Pontificia de San Francisco Xavier de Chuquisaca, Sucre, Bolivia. [fieldguides.fieldmuseum.org] fieldguides@fieldmuseum.org [746] version 1 01/2017



1 *Calydorea approximata*



2 *Calydorea approximata*



3 *Eleutherine latifolia*



4 *Ennealophus boliviensis*



5 *Ennealophus boliviensis*



6 *Ennealophus euryandrus*



7 *Ennealophus euryandrus*



8 *Ennealophus fimbriatus*



9 *Ennealophus fimbriatus*



10 *Ennealophus fimbriatus*



11 *Ennealophus simplex*



12 *Ennealophus simplex*



13 *Ennealophus simplex*



14 *Ennealophus foliosus*



15 *Ennealophus foliosus*

Foto: C. Ceron



16 *Ennealophus foliosus*

Foto: C. Ceron



17 *Ennealophus samaipatanus*

[sp. nov. ined.]



18 *Ennealophus samaipatanus*

[sp. nov. ined.]



19 *Ennealophus tucumanensis*



20 *Ennealophus tucumanensis*

Argentina, Bolivia, Ecuador y Perú

Tigridieae (IRIDACEAE) de la Región Andina

Hibert Huaylla Limachi

Photos by the authors; except where indicated. Produced by: Hibert Huaylla Limachi and Juliana Philipp.

© Hibert Huaylla Limachi [hibert_huaylla@hahoo.es], Universidade Estadual Feira de Santana (UEFS), Feira de Santana, Bahia, Brasil. Universidad Mayor Real y Pontificia de San Francisco Xavier de Chuquisaca, Sucre, Bolivia. [fieldguides.fieldmuseum.org] fieldguides@fieldmuseum.org


[746] version 1 01/2017



21 *Ennealophus tucumanensis* 22 *Flavustum bracteolatum* 23 *Flavustum bracteolatum* 24 *Flavustum bracteolatum* 25 *Herbertia lahue*




26 *Herbertia lahue* 27 *Herbertia tigridioides* 28 *Herbertia tigridioides* 29 *Hesperoxiphion herrerae* 30 *Hesperoxiphion herrerae*



31 *Hesperoxiphion herrerae* 32 *Hesperoxiphion pardalis* 33 *Hesperoxiphion pardalis* 34 *Hesperoxiphion pardalis* 35 *Hesperoxiphion peruvianum*

Foto: T. Ortuño



36 *Hesperoxiphion peruvianum* 37 *Hesperoxiphion peruvianum* 38 *Mastigostyla boliviensis* 39 *Mastigostyla boliviensis* 40 *Mastigostyla boliviensis*

Foto: T. Ortuño

Foto: T. Ortuño

Argentina, Bolivia, Ecuador y Perú

Tigridieae (IRIDACEAE) de la Región Andina

Hibert Huaylla Limachi

Photos by the authors; except where indicated. Produced by: Hibert Huaylla Limachi and Juliana Philipp.

© Hibert Huaylla Limachi [hibert_huaylla@hahoo.es]. Universidade Estadual Feira de Santana (UEFS), Feira de Santana, Bahia, Brasil. Universidad Mayor Real y Pontificia de San Francisco Xavier de Chuquisaca, Sucre, Bolivia. [fieldguides.fieldmuseum.org] fieldguides@fieldmuseum.org

[746] version 1 01/2017



41 *Mastigostyla brachiandra*
Foto: F. Zenteno




42 *Mastigostyla brachiandra*
Foto: F. Zenteno



43 *Mastigostyla brachiandra*
Foto: F. Zenteno



44 *Mastigostyla brevicaulis*



45 *Mastigostyla brevicaulis*



46 *Mastigostyla cabrerai*
Foto: E. Bulacio



47 *Mastigostyla cabrerai*
Foto: E. Bulacio



48 *Mastigostyla cardenasii*



49 *Mastigostyla cardenasii*



50 *Mastigostyla cardenasii*



51 *Mastigostyla chataquilensis*



52 *Mastigostyla chataquilensis*



53 *Mastigostyla chataquilensis*



54 *Mastigostyla chuquisacensis*



55 *Mastigostyla chuquisacensis*



56 *Mastigostyla chuquisacensis*



57 *Mastigostyla cyrtophylla*
Foto: P. Novoa



58 *Mastigostyla cyrtophylla*
Foto: P. Novoa



59 *Mastigostyla herrerae*
Foto: P. Nuñez



60 *Mastigostyla herrerae*
Foto: P. Nuñez

Argentina, Bolivia, Ecuador y Perú Tigridieae (IRIDACEAE) de la Región Andina

Hibert Huaylla Limachi

Photos by the authors; except where indicated. Produced by: Hibert Huaylla Limachi and Juliana Philipp.

© Hibert Huaylla Limachi [hibert_huaylla@hahoo.es]. Universidade Estadual Feira de Santana (UEFS), Feira de Santana, Bahia, Brasil. Universidad Mayor Real y Pontificia de San Francisco Xavier de Chuquisaca, Sucre, Bolivia. [fieldguides.fieldmuseum.org] fieldguides@fieldmuseum.org

[746] versión 1 2017



61 *Mastigostyla candaravensis*
Foto: W. Galiano



62 *Mastigostyla candaravensis*
Foto: W. Galiano



63 *Mastigostyla implicata*



64 *Mastigostyla implicata*



65 *Mastigostyla implicata*



66 *Mastigostyla johnstonii*



67 *Mastigostyla johnstonii*



68 *Mastigostyla larae*
[sp. nov.ined]



69 *Mastigostyla larae*
[sp. nov.ined]



70 *Mastigostyla major*
Foto: P. Nuñez



71 *Mastigostyla major*
Foto: P. Nuñez



72 *Mastigostyla mandingensis*
[sp. nov.ined]



73 *Mastigostyla mandingensis*
[sp. nov.ined]



74 *Mastigostyla mandingensis*
[sp. nov.ined]



75 *Mastigostyla pachatusanii*
[sp. nov.ined]



76 *Mastigostyla pachatusanii*
[sp. nov.ined]



77 *Mastigostyla pachatusanii*
[sp. nov.ined]



78 *Mastigostyla peruviana*



79 *Mastigostyla peruviana*



80 *Mastigostyla peruviana*

Argentina, Bolivia, Ecuador y Perú

Tigridieae (IRIDACEAE) de la Región Andina

Hibert Huaylla Limachi

Photos by the authors; except where indicated. Produced by: Hibert Huaylla Limachi y Juliana Philipp.

© Hibert Huaylla Limachi [hibert_huaylla@hahoo.es]. Universidade Estadual Feira de Santana (UEFS), Feira de Santana, Bahia, Brasil. Universidad Mayor Real y Pontificia de San Francisco Xavier de Chuquisaca, Sucre, Bolivia. [fieldguides.fieldmuseum.org] fieldguides@fieldmuseum.org [746] version 1 01/2017



81 *Mastigostyla potosina*

Foto: R. Lopez



82 *Mastigostyla potosina*

Foto: R. Lopez



83 *Mastigostyla philippiana*

Foto: M.T. Eysaguirre



84 *Mastigostyla philippiana*


Foto: M.T. Eysaguirre



85 *Mastigostyla torotoroensis*




86 *Mastigostyla torotoroensis*



87 *Mastigostyla torotoroensis*



88 *Mastigostyla tunariensis*



89 *Mastigostyla tunariensis*



90 *Mastigostyla vargasii*



91 *Mastigostyla vargasii*



92 *Mastigostyla venturii*

Foto: E. Bulaceo



93 *Mastigostyla venturii*

Foto: E. Bulaceo



94 *Mastigostyla woodii*



95 *Mastigostyla woodii*